



# ПАСПОРТ

## Дорожной безопасности образовательного учреждения

МУНИЦИПАЛЬНОЕ БЮДЖЕТНОЕ ДОШКОЛЬНОЕ ОБРАЗОВАТЕЛЬНОЕ УЧРЕЖДЕНИЕ

«ДЕТСКИЙ САД №3 «СЕДАРЧИЙ» СТ. ШЕЛКОВСКАЯ»

2024г.



**МУНИЦИПАЛЬНОЕ БЮДЖЕТНОЕ ДОШКОЛЬНОЕ ОБРАЗОВАТЕЛЬНОЕ УЧРЕЖДЕНИЕ**

(Наименование ДООУ)

**«ДЕТСКИЙ САД №3 «СЕДАРЧИЙ» СТ. ШЕЛКОВСКАЯ»**

Тип ОУ бюджетное образовательное учреждение

Юридический адрес ОУ: 366103, Чеченская Республика, Шелковской муниципальной район, станция Шелковская,

ул. Грейдерная, 3

Фактический адрес ОУ: 366103, Чеченская Республика, Шелковской муниципальной район, станция Шелковская,  
ул. Грейдерная, 3

Руководители ДООУ:

Заведующая

Исраилова Элита Андиевна

8 (920) 596 25 84

(фамилия, имя, отчество)

(телефон)

Ст.вопитатель

по учебно-воспитательной работе Дукаева Таися Султановна 8(929) 888 37 50

(фамилия, имя, отчество)

(телефон)

Заместитель заведующей по хозяйственной части

Висхаджиев Ибрагим Саидхусеинович

8(928) 789 1 2 1 1

(фамилия, имя, отчество)

(телефон)

Ответственные работники

муниципального органа

дошкольного образования

ведущий специалист МУ «ОДО» Шелковского муниципального района» ЧР

Адамова Яха Исмаиловна 8(963) 702 37 37

(должность) (фамилия, имя, отчество). (телефон)

Ответственные от

Госавтоинспекции:

инспектор ОГИБДУ ОМВД России по Шелковскому району мл.лейтенант полиции Уматгириев Р.А. 8(928)9490304

(должность)

(фамилия, имя, отчество)

(телефон)

Ответственные работники

за мероприятия по профилактике



**Время работы в ДОУ: 17:00 – 19:00 часов**

Телефоны оперативных служб:

**РОВД 8(871) -362-23-90**

**МЧС 8(871) -362-23-87**

## **СОДЕРЖАНИЕ**

### **I. План-схемы ДОУ.**

1. Район расположения ДОУ, пути движения транспортных средств и детей (воспитанников);
2. Организация дорожного движения в непосредственной близости от ДОУ с размещением соответствующих технических средств, маршруты движения детей и расположение парковочных мест;
3. Пути движения транспортных средств к местам разгрузки/погрузки и рекомендуемых безопасных путей передвижения детей по территории образовательного учреждения.

### **II. План мероприятий по ПДД в ДОУ на учебный год.**



Время работы в ДОУ: 17:00 – 19:00 часов

Телефоны оперативных служб:

РОВД 8(871) -362-23-90

МЧС 8(871) -362-23-87

## СОДЕРЖАНИЕ

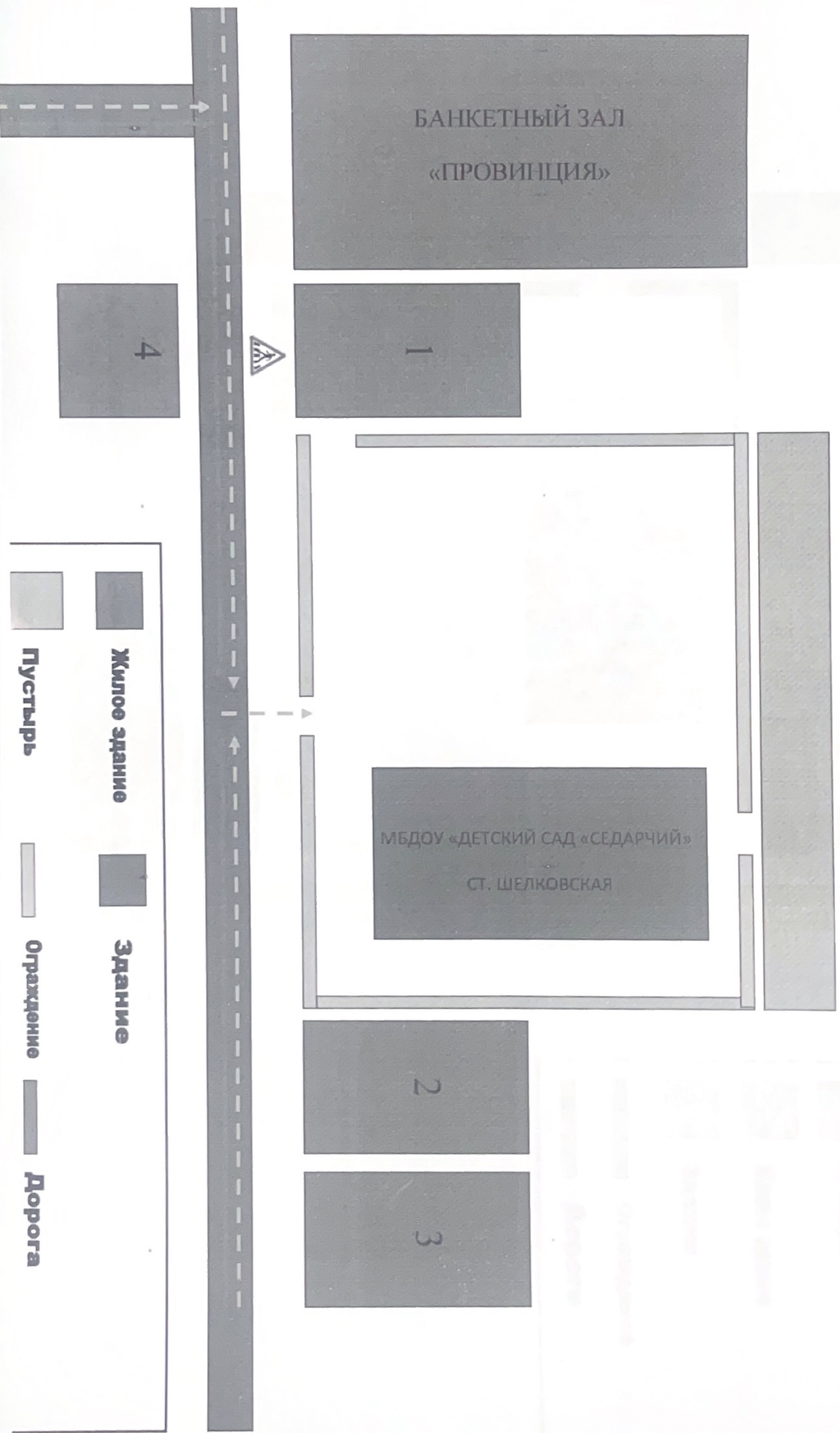
### I. План-схемы ДОУ.

1. Район расположения ДОУ, пути движения транспортных средств и детей (воспитанников);
2. Организация дорожного движения в непосредственной близости от ДОУ с размещением соответствующих технических средств, маршруты движения детей и расположение парковочных мест;
3. Пути движения транспортных средств к местам разгрузки/погрузки и рекомендуемых безопасных путей передвижения детей по территории образовательного учреждения.

### II. План мероприятий по ПДД в ДОУ на учебный год.

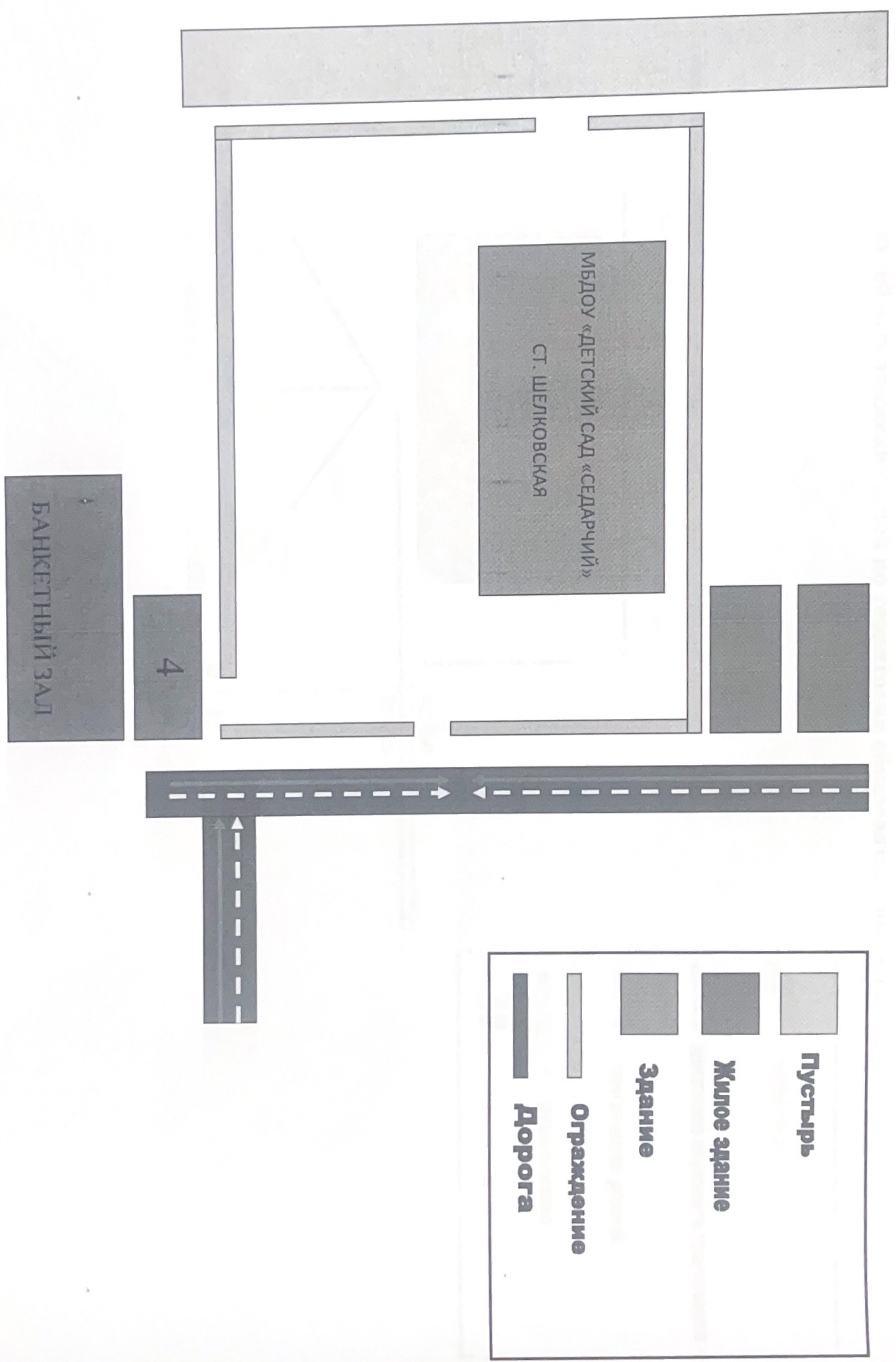


1. Район расположения ДОУ, пути движения транспортных средств и детей.



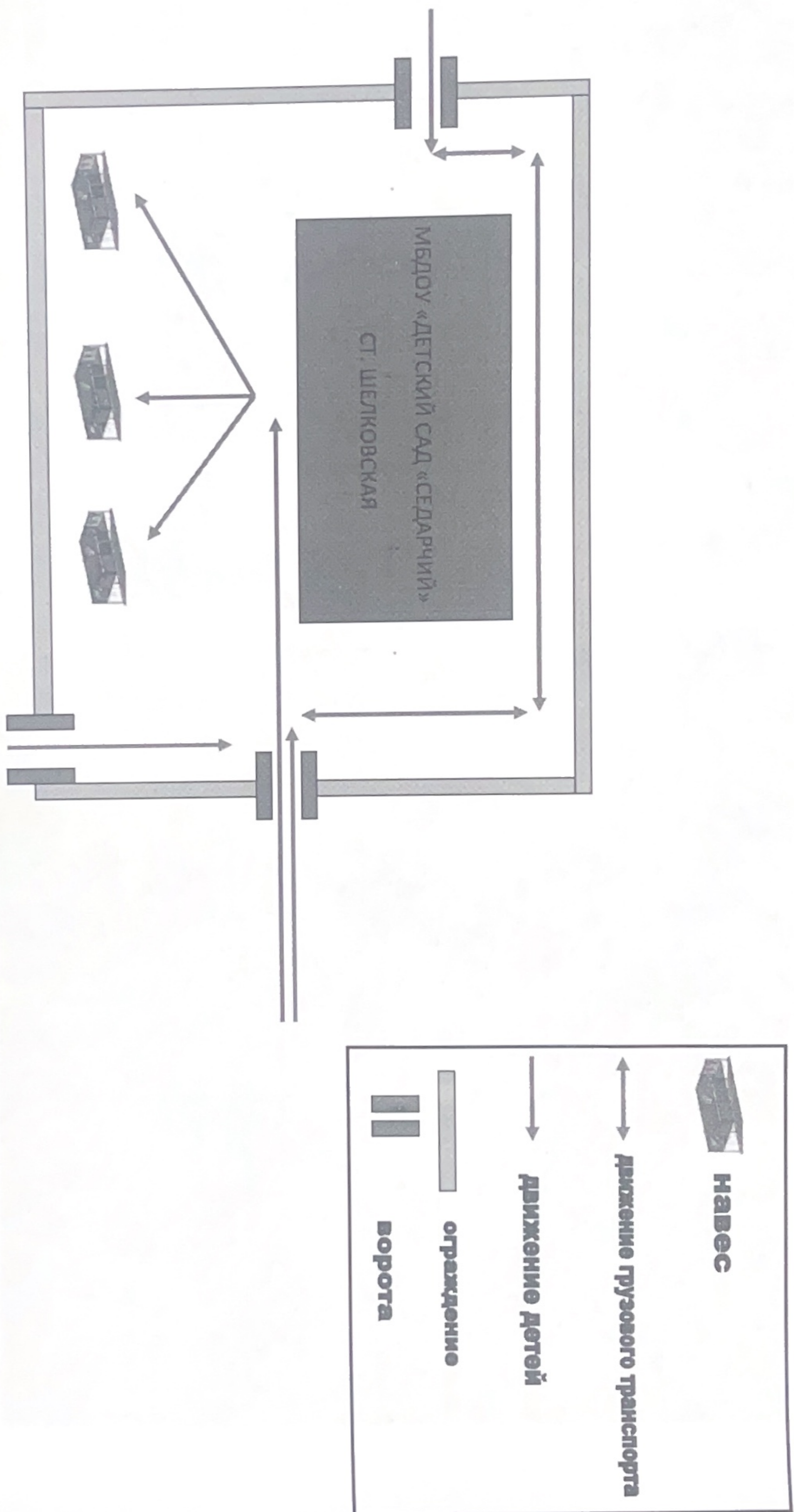


## 2. Организация дорожного движения в непосредственной близости от ДОУ.





3. Пути движения транспортных средств к местам разгрузки/погрузки и рекомендуемых безопасных путей передвижения детей по территории образовательного учреждения.





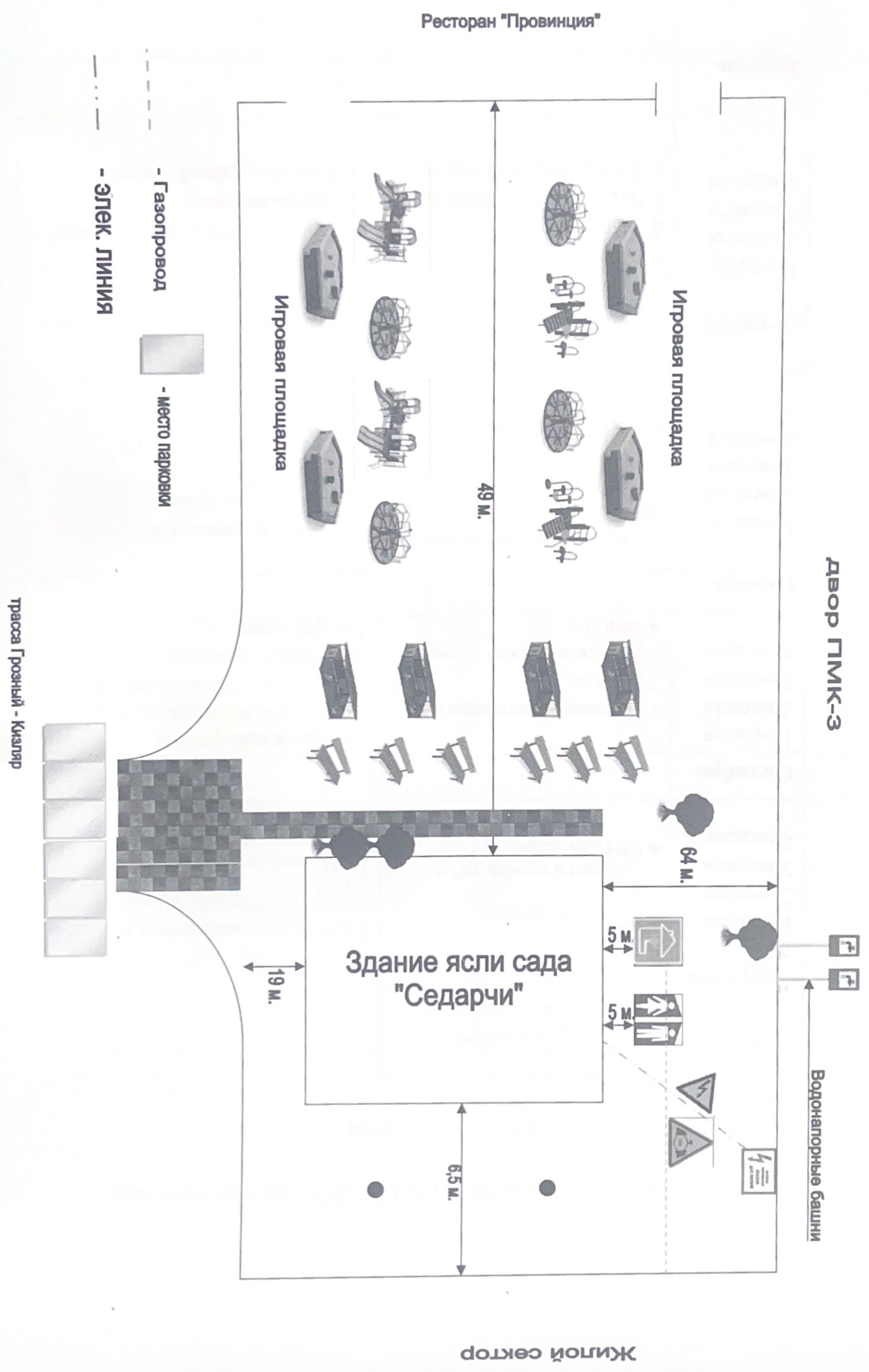


Федеральная трасса Кизляр - Грозный

Д/с Седарчи



План схема территории детского сада №3 «Седарчий» ст. Шелковской, Шелковского р-на



Ресторан "Провинция"

двор ПМК-3

Игровая площадка

49 м.

Игровая площадка

64 м.

Здание ясли сада "Седарчи"

19 м.

6,5 м.

Водонапорные башни

Жилой сектор

трасса Грозный - Кизляр

- Газопровод
- Место парковки
- ЭЛЕК. ЛИНИЯ



II. План мероприятий по ПДД в ДОУ на учебный год:

Старшей группы

Месяц	Форма мероприятий	Тема
Сентябрь	1 Консультация. 2 ПИ. 3 Дидактическая игра. 4 Оттачивание заготовок.	1 «Правила поведения в транспорте» 2 «ПТС» 3 «Пешеходы и транспорт» 4 О светофоре.
Октябрь	1 Чтение стихотворений. 2 Беседа. 3 Дидактическая игра. 4 Загадки.	1 «Дорожные знаки», 2 «Правила перехода улицы». 3 «Знай и выполняй правила дорожного движения». 4 «Про дорогу»
Ноябрь	1 Рисование дорожных знаков. 2 Ср игра. 3 ПИ. 4 Рисование с детьми.	1 «Узнай и нарисуй» 2 «Мы пассажиры» 3 «Трамвай» 4 «Трёхглазый дружок»
Декабрь	1 Беседа. 2 Загадки. 3 Чтение стихотворения. 4 Дидактическая игра.	1 «Ребенок на улице» 2 «Про пешеходный переход». 3 Дорожные знаки. 4 «Найди нужный знак»
Январь		



<p>2 неделя 3 неделя 4 неделя</p> <p>2. Консультация. 3. Загадки. 4. Сюжетно-дидактическая игра.</p>	<p>2 неделя 3 неделя 4 неделя</p> <p>1. «Пора не пора- не ходи со двора 2 «Учим дорожные знаки» 3 «Азбука движения» 4 «Где можно играть»</p>	<p>1 неделя 2 неделя 3 неделя 4 неделя</p> <p>1. Рисование 2. Беседа 3. Дидактическая игра. 4. Чтение стихотворение</p>	<p>1 неделя 2 неделя 3 неделя 4 неделя</p> <p>1. «Дорожные знаки» 2. «Светофор и его сигналы» 3. «Дорожные знаки» 4. «Правила движения»</p>	<p><b>Март</b></p>	<p>1 неделя 2 неделя 3 неделя 4 неделя</p> <p>1. Беседа. 2. ПИ. 3. Стихотворение. 4. Дидактическая игра.</p>	<p><b>Апрель</b></p>	<p>1 неделя 2 неделя 3 неделя 4 неделя</p> <p>1. Беседа. 2. ПИ. 3. Беседа. 4. Дидактическая игра.</p>	<p><b>Май</b></p>	<p>1. Безопасность дорожного движения. 2. «Зебра,» «Трамвай.» 3. «Регулировщик». 4. «Угадай какой знак?»</p>	<p>2 Правила поведения в общественном транспорте. 3 «Про дорогу» 4 «Правила ДД»</p>
--	--	---	---	--------------------	--	----------------------	---	-------------------	--	---



--	--	--

### Средней группы

<b>Сентябрь</b>		
1 неделя	1 .Д/и	1 .»Угадай транспорт».
2 неделя	2.Рисование с детьми.	2.Рисование транспорта с помощью трафаретов.
3 неделя	3. П/и»	3Грузовики
4 неделя	4.С/р по ПДД .	4Нежданный гость.
<b>Октябрь</b>		
1 неделя	1 . Д/и	1.»Веселый жезл».
2 неделя	2.Подвижная игра	2. «Зебра»
3 неделя	3.Игра на внимание	3.«Как правильно переходить улицу?»
4 неделя	4.Сюжетно-ролевая игра.	4. «Автобус»
<b>Ноябрь</b>		
1 неделя	1-Д/и	1 .«Подумай - отгадай»
2 неделя	2.Чтение рассказа	2. «Светофор»
3 неделя	3 .Отгадывание загадок	3. «О транспорте»
4 неделя	4.Подвижная игра	4. «Передай жезл»
<b>Декабрь</b>		
1 неделя	1-Д/и.	1 .«Светофор»
2 неделя	2.Подвижная игра	2.«Сигналы светофора»
3 неделя	3.Рисование	3.«Трехглазый дружок».
4 неделя	4.Консультация	4.Воспитываем грамотного



пешехода		<p>2. Законы улиц и дорог.  3. «Привитие навыков безопасности на дороге детям дошкольного возраста»  4. «Машины на нашей улице».</p>						<p>1. «Безопасный город»  2. «К своим знакам».  3. «Улицы»  4. О.Ю.Соловей «Безопасная улица».</p>
		<p>2. Законы улиц и дорог.  3. «Привитие навыков безопасности на дороге детям дошкольного возраста»  4. «Машины на нашей улице».</p>						<p>1. Д/и  2. Подвижная игра  3. Рисование.  4. Чтение худ. литературы</p>
	Январь	<p>2. Д/и.  3. Консультация  4. Чтение отрывка из книги</p>						
	Февраль	<p>1. Расматривание картинок  2. Беседа  3. Подвижная игра  4. Д/и</p>						
	Март							
	Апрель							



Месяц	Форма мероприятия	Тема мероприятия
Сентябрь	1 неделя Сюжетно-ролевая игра 2 неделя Чтение худ. литературы Сюжетно-ролевая игра 3 неделя Расматривание картин, иллюстраций 4 неделя	«Автобус» Стихотворение А.Барто «Грузовик» «Шоферы» «Улица города»
Октябрь	1 неделя Отдывание заaddock 2 неделя Рисование 3 неделя Подвижная игра 4 неделя Заучивание считалки:	«По правилам дорожного движения» «Улица» «Поможем зайке перевести урочай» «Стоп, машина, стоп, мотор!»
Ноябрь	1 неделя Чтение произведения С.Маршака 2 неделя Подвижная игра 3 неделя	«Если цвет зажегся красный...» «Воробушки и кот» «О светофоре».

Младшей группы

Май	1 неделя 1. Д/и. 2. Работа с пластилином. 3. Чтение 4. Подвижная игра	1. «Двухколесный транспорт». 2. Лепка различных видов транспорта. 3. Волбский А.»Запомни, юный пешеход! 4. «Грузовики»
-----	--	--



4 неделя	Загадывание загадок: Беседа	«Опасная дорога»
1 неделя 2 неделя 3 неделя 4 неделя	Чтение произведения В.И.Мирясовой Физминутка Беседа Сюжетно-ролевая игра	«Летковой автомобиль», «Грузовой автомобиль», «Машины», «Светофор», «Шофер»
1 неделя 2 неделя 3 неделя 4 неделя	Подвижная игра Заучивание стихотворения А.Барто Дидактическая игра	«Водители», «Грузовик», «Покажи транспорт, который покажу»
Январь		
1 неделя 2 неделя 3 неделя 4 неделя	Подвижная игра Беседа Заучивание считалки:	«Светофор», «Что такое транспорт», «Грузовик», «Где ты был до сих пор»
Февраль		
1 неделя 2 неделя 3 неделя 4 неделя	Сюжетно-ролевая игра Беседа Подвижная игра Рисование	«Поездка в город», «Для чего нужен светофор», «Самый внимательный», «Светофор»
Март		



Месяц	Форма мероприятия	Тема мероприятия
Сентябрь		
1 неделя	Беседа	«Детям о безопасности»
2 неделя	Подвижная игра	«Воробушки и автомобиль».
3 неделя	Расматривание картин, иллюстраций	«Автомобиль»
4 неделя	Консультация	«Учим ребенка правилам безопасности»
Октябрь		
1 неделя	Беседа	«Дети на тротуаре»
2 неделя	Рисование	«Дорога для автомобиля»
3 неделя	Ди	«Цветные автомобили»
4 неделя	Чтение худ. литературы	А. Барто «Грузовик»
Ноябрь		

### Группы раннего возраста

1 неделя	Загадывание загадок:	«О ПДД»
2 неделя	Сюжетно-ролевая игра	«Транспорт»
3 неделя	Аппликация	«Светофор»
4 неделя	Физминутка	«На улице машины».
1 неделя	Подвижная игра	«Мы машины»
2 неделя	Чтение Е. Кузьмин	«Мои машинки»
3 неделя	Сюжетно-ролевая игра	«Автобус»
4 неделя	Лепка	«Машинка»
Апрель		



1 неделя	Беседа. Подвижная игра Разучив. стихотворения Раскрашивание силуэтов автомобилей				
2 неделя					
3 неделя					
4 неделя					
1 неделя	«Кто такой водитель?» «Мы водители» «Грузовик». «Автомобиль»				
2 неделя					
3 неделя					
4 неделя					
1 неделя	«Светофор» «Светофор» «Пешеходы» «Выложи светофор»	Ди Расматривание картинки Сюжетно-ролевая игра Работа с мозаикой			
2 неделя					
3 неделя					
4 неделя					
1 неделя	«Мы знакомимся с улицей» «Изобрази сигнал машины» «Смешарки»	Беседа Дидактическая игра Показ мультитип.фильма			
2 неделя					
3 неделя					
4 неделя					
1 неделя	«Нарисуй пешеходный переход» «Азбука маленького пешехода» «Помоги Мишке перейти дорогу». С.Маршак«Мяч»	Рисование Беседа Ди Чтение худ.литер.			
2 неделя					
3 неделя					
4 неделя					
1 неделя	Сюжетно-ролевая игра «Улица» по иллюстрациям к				



<p>2 неделя 3 неделя 4 неделя</p>	<p>Беседа Подвижная игра Дидактическая игра</p>	<p>произведению В. Трофимова «Азбука маленького пешехода» «Собери светофор» «Какой огонёк зажёгся?»</p>
<p>1 неделя 2 неделя 3 неделя 4 неделя</p>	<p>Подвижная игра Чтение сказки Подвижная игра Конкурс</p>	<p>«Мы по улице шагаем» Д. Биссет «Про малютку автобус...» «Водители автобусов» «Папнины руки из бросового материала»</p>
<p>1 неделя 2 неделя 3 неделя 4 неделя</p>	<p>Беседа Подвижная игра Ди Чтение стихотворения</p>	<p>«Азбука маленького пешехода» «Трамвай» «Светофор» «Светофор»</p>
<p>Май</p>		



Проіндуковано, пронумеровано и

скреплено печатью

Листа(ов)

Завелюющая Л/С Искр Э.А. Исраилова

« 22 » 08 2007 г.

